



Uživatelská příručka

Aplikace pro mobilní zařízení a PC

+

registrace HBO GO



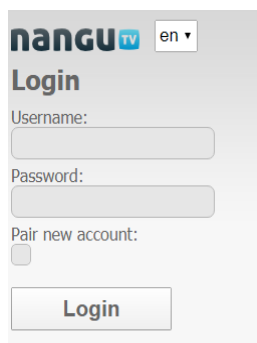
Obsah

Úvod	3
Webový prohlížeč	3
Úvodní stránka	3
Okno přehrávače	4
Nastavení.....	5
Správce zařízení	5
Rodičovská kontrola	5
Mobilní aplikace	6
Instalace a přihlášení.....	6
Spuštění pořadu	6
HBO GO	7
Registrace	7

Úvod

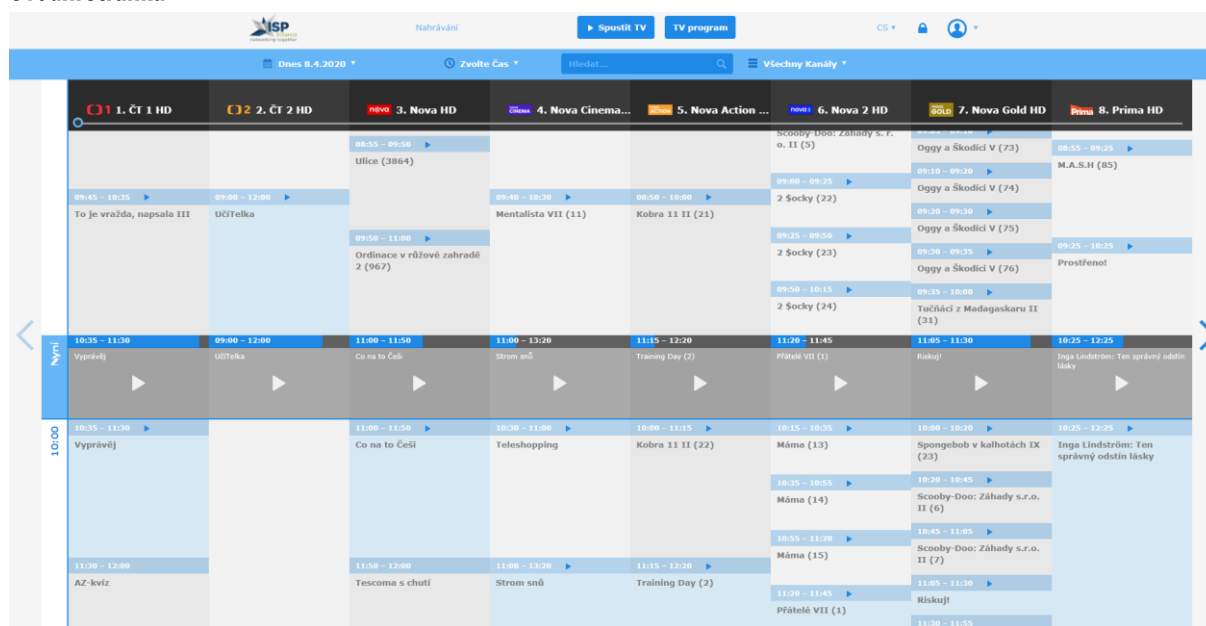
V rámci naší služby máte možnost sledovat televizní vysílání i na dalších zařízeních, tzv. second screen. Patří sem chytré telefony a tablety se systémy Android, iOS a webový prohlížeč.

Webový prohlížeč

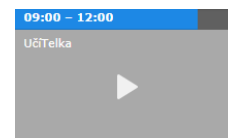


Otevřete stránku na adrese tv.ispa.cz. Pro přihlášení použijte přihlašovací údaje, které jste obdrželi po objednání služby.

Úvodní stránka



1. Zobrazí se stránka s kanály a pořady. Kanály lze listovat pomocí šipek <> vlevo a vpravo.
2. Pořad označený modrou šipkou **09:50 – 11:00** si lze zpětně přehrát. Po stisknutí modré šipky se pořad spustí.
3. Pořady právě vysílané jsou označeny šedým pásem. Kliknutím na vybraný pořad spustíte v živém vysílání.



4. Pokud si chcete najít nějaký konkrétní pořad, můžete použít vyhledávací pole, kam zadáte název pořadu. Vyhledávání se bude snažit napovědět a rovnou zobrazí daný výběr, kde a kdy je pořad vysílán. Na vybraný pořad stačí kliknout a zobrazí se zvýrazněný v TV programu. Pořad můžete najít také pomocí kalendáře a zvoleného času.







Okno přehrávače



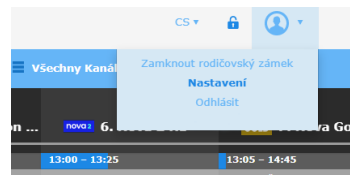
Po kliknutí na zvolený pořad se vám zobrazí okno přehrávače. Symbolem vpravo dole si obraz spustíte přes celou obrazovku.

Postranní tlačítka

-  Zobrazí seznam kanálů
-  Informace o pořadu
-  Přepínání kanálů
- 

Nastavení

Do nastavení se dostaneme zadáním vašeho pinu. Pokud jste si pin nezměnili, použijte pin výchozí(1234).



Správce zařízení

Ve správci zařízení máte přehled, jaká zařízení jsou spárována s účtem. Pokud máte problém s párováním prohlížeče či mobilního zařízení je pravděpodobné že máte vyčerpaný limit v počtu zařízení. Zde si zařízení můžete smazat či pro lepší přehled přejmenovat.

Název zařízení	Poslední přihlášení	Přejmenovat	Smazat
Chrome\$Windows	před hodinou	✎	🗑️
Chrome\$Windows (Aktuální zařízení)	před 2 hodinami	✎	🗑️
ASUS_Z017D	před 13 hodinami	✎	🗑️
SM-G960F	před 3 dny	✎	🗑️
SM-G960F	před 7 dny	✎	🗑️

Počet zařízení: 5 / Maximální počet zařízení: 8

Rodičovská kontrola

V této kategorii si můžete změnit rodičovský PIN a zamknout či odemknout vybrané kanály. Pokud si nastavíte pin vlastní, již nebude funkční výchozí! PIN lze změnit i v nastavení STB. PIN stb, nastavení a rodičovské kontroly je stejný. Zamčené kanály lze nastavit jako skryté a v nabídce se nezobrazí.

Rodičovská kontrola

PIN kód	Změnit
Zamčené kanály	Nastavit
Skrýt zamčené kanály	Ano

Mobilní aplikace

Instalace a přihlášení

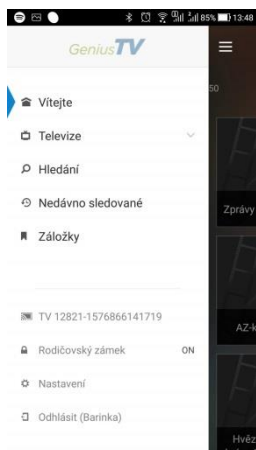
Stáhněte si přes google play aplikaci pod názvem **ISPA Genius TV**.

Při prvním spuštění budete muset zadat přihlašovací údaje, které jste obdrželi po objednání služby.



Spuštění pořadu

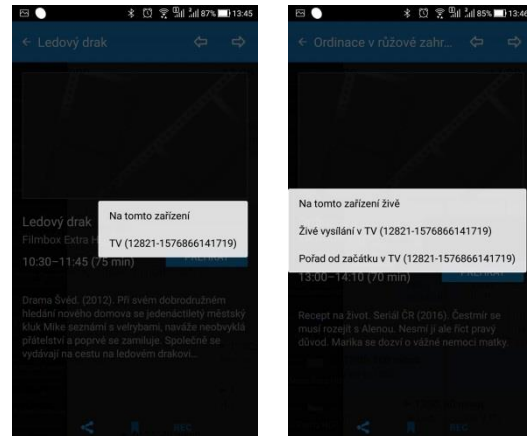
V levém horním rohu klikneme na ikonu menu ☰. Zvolíme nabídku **Televize** a vybereme **Televizní program**



Zobrazí se nám program, táhnutím prstem dolů/nahoru procházíme stanice a doprava či leva vybíráme pořad, který si chceme spustit.



Po zvolení pořadu se nám zobrazí informace o pořadu s možností přehrání. Nyní máme na výběr, zda si pořad přehrajete na daném zařízení, případně si spustíte pořad na TV s naším STB.



Po zvolení možnosti přehrání na daném zařízení se spustí okno přehrávače, kde si



můžete pomocí šipek přepínat kanály.

HBO GO

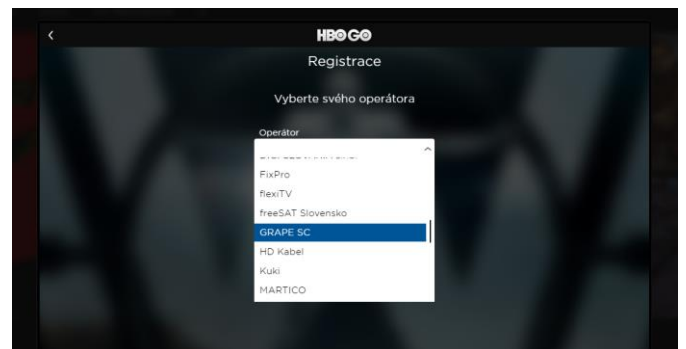
Registrace

Aktivace je nejlépe provést na PC. Otevřete si stránku <https://hbogo.cz/>

Zvolte registrace, aktivovat HBO s platným předplatným



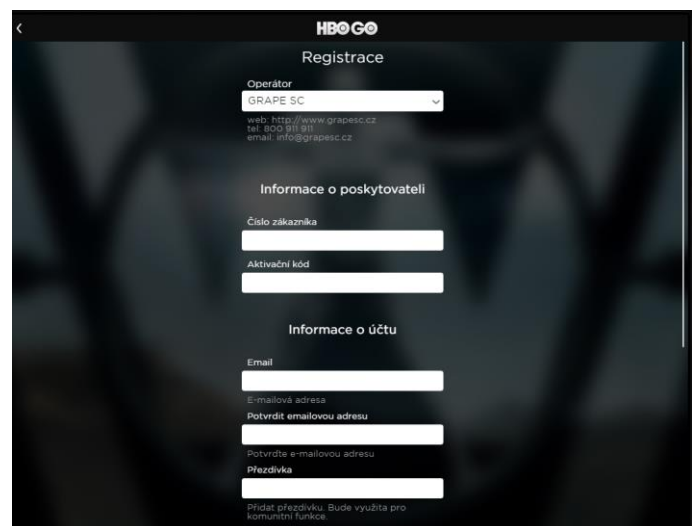
Operátora zvolte **GRAPE SC**



Zadejte číslo zákazníka a aktivační kód, které jste obdrželi po objednání služby. Tyto údaje slouží pouze k aktivaci služby.

Vyplňte informace o účtu email, přezdívku a heslo a zvolte dokončit registraci. Poté se Vám služba aktivuje.

Pro přihlášení do služby použijte jako přihlašovací údaje email a heslo, který jste zadali při registraci.





Pobočka:

Racingnet

5.května 216/21

35801 Kraslice

Telefon: +420 355 335 535

Email: info@racingnet.cz

Verze 1.0. 22.4.2020